

WiseSearch



WiseSearch

用户指南
2017年10月

目 录

一、 登入页面.....	4
1.1. 登入窗口.....	4
1.2. 登录页面.....	4
1.3 忘记密码.....	4
二、 新闻搜索功能.....	5
2.1 使用默认逻辑搜索.....	5
2.2 按逻辑搜索.....	6
2.3 选择搜索日期	6
2.4 选择检索范围	7
2.5 媒体作者.....	7
2.6 选择标签检索	9
2.7 负面关键词检索	10
2.8 其他选项.....	10
三、 保存搜索.....	11
四、 邮件订阅.....	12
4.1 创建邮件通知	12

4.2 接收邮件.....	12
五、 显示搜索结果.....	13
5.1 媒体来源分类	13
5.2 页面设置.....	14
5.3 搜索结果筛选	15
5.4 修改日期范围	16
5.5 新闻列表格式	16
5.6 文章分发功能	18
5.7 阅读文章.....	19
5.8 查看指定媒体/版面/栏名/作者新闻.....	20
六、 热门报导.....	20
七、 图表分析.....	21
7.1 编辑图表.....	21
7.2 导出图表.....	22
八、 报告检索.....	22
8.1 报告检索方式	22
8.2 显示报告搜索结果.....	22
8.3 报告筛选.....	23
8.4 相关推荐报告	24

九、 对比分析	24
9.1 创建对比项.....	24
9.2 对比结果-图表.....	26
9.3 对比结果-文章列表	27
十、 站外资源搜索	28
十一、 平台跳转	28
十一、 语言设置	29
十二、 历史记录	29
十三、 设定	30
十四、 修改密码	31
十五、 使用量报告	33

一、登入页面

WiseSearch 慧科新闻检索平台，以下简称“WiseSearch”。

为了能够获得最佳的用户体验，建议通过 Internet Explorer10.0 以上浏览器、Google Chrome 浏览器来登录数据库，最佳屏幕分辨率为 1360x768。

1.1. 登入窗口

请输入由慧科或您的管理员提供的组别名称，用户名称和密码进入系统

登录地址：<https://wisearch6.wisers.net/>

如果开通 IP 地址登录，可以通过 IP 地址链接

<https://wisearch6.wisers.net/?gid=GID&user=ipaccess> 直接进入平台。

1.2. 登录页面

语言 ▾ 2017年9月27日 星期三 11:26



WiseSearch
用户登录

组别名称

用户名称

用户密码

记住我的登录资料

登录

[忘记密码?](#)

[微信登录](#)

勾选中“记住我的登录资料”下一次访问平台时点入“登入”可直接进入平台，组别名称、用户名称、用户密码均不需要再一次输入。

1.3 忘记密码

如果用户忘记了登陆密码，需要向客服人员申请重置密码。鼠标移至忘记密码，即可获取各地区客服联系方式。



二、新闻搜索功能

WiseSearch 提供多个维度的搜索选项，助您搜索新闻信息更为快捷准确。

输入搜索关键词时提示栏会进行相关的关键词提示，可以选择关键词进行检索。



2.1 使用默认逻辑搜索

在默认搜索逻辑下，用户输入关键词，点击搜索按钮，即可进行搜索。如需要输入多个关键词，请用空格分隔。在没有输入连接词的情况下，多个关键词默认逻辑关系为并含（AND）。

系统支持在多个关键词之间，通过使用连接词「AND」、「OR」、「NOT」或象征性连接词「+」、「/」、「-」建立更精细的搜索条件，使检索更为精确。

- And、“+”表示关键词之间是“与”（并且）的关系，即每一篇被检索出的文章中必须包含输入的所有关键词。
示例：试乘试驾 + 奥迪 A6
- OR、“/”表示关键词之间是“或”（或者）的关系，即每一篇被检索出的文章中至少包含一个输入的关键词。
示例：试乘试驾 / 奥迪 A6
- Not、“-”表示排除的关系，即每一篇被检索出的文章中，不应包含 NOT 之后的关键词。
示例：试乘试驾 - 奥迪 A6
- 特殊符号：“”（英文双引号）表示关键词之间表示不拆词，且双引号内的关键词中无论是否包含空格、AND、OR、NOT 等逻辑符号，均默认为一个关键词进行搜索。
示例：“试乘试驾 + 奥迪 A6”

2.2 按逻辑搜索

在搜索页面输入框上方点击按搜索逻辑输入进入页面。按搜索逻辑输入共分为“包含以下所有、包含任意一个、排除以下所有、排除任意一个”四种搜索方式。用户在对应项输入关键词，点击搜索按钮即可进行搜索。如若有多个关键词，可以用空格分隔。

- “包含以下所有”：表示关键词之间是“与”（并且）的关系，即每一篇被检索出的文章中必须包含输入的所有关键词。
- “包含任意一个”：表示关键词之间是“或”（或者）的关系，即每一篇被检索出的文章中至少包含一个输入的关键词。
- “排除任意一个”：表示待排除的关键词之间是“或”（或者）的关系，即每一篇被检索出的文章中至少排除一个输入的关键词。
- “排除以下所有”：表示待排除的关键词之间是“与”（并且）的关系，即每一篇被检索出的文章中均不包含输入的关键词。

The screenshot shows the search interface with the following elements:

- Navigation tabs: 直接输入 (Direct Input) and 按搜索逻辑输入 (Logical Search Input) - the latter is selected.
- Filter: 我的已存搜索 (My Saved Searches) with a dropdown arrow.
- Search Logic Options:
 - 包含以下所有 (Include all below): Input field with placeholder "请输入关键词" (Please enter keywords).
 - 包含任意一个 (Include any one): Input field with placeholder "请输入关键词" (Please enter keywords).
 - 排除以下所有 (Exclude all below): Input field with placeholder "输入此项前, 请至少在上述两项中选择一项输入关键词" (Enter this item, please select at least one of the above two items to enter keywords).
- Filters:
 - ☑ 标题 (Title)
 - ☑ 内文 (Content)
 - 内文检索 (Content Search) - dropdown
 - 今天 (Today) - dropdown
- Buttons: 重置 (Reset), 保存搜索 (Save Search), and 搜索 (Search).

2.3 选择搜索日期

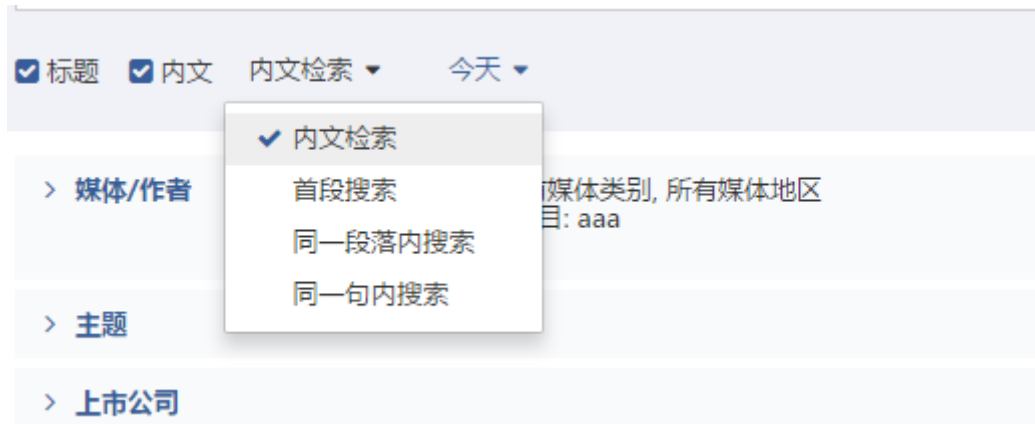
点击选择日期范围，日期包括今天、昨天、最近三天、最近一周、最近两周、最近

一个月、最近六个月，或者点击自定义从日期选择栏中选取适用时段。最大可支持长达五年的时间跨度。



2.4 选择检索范围

通过设置关键词在文章标题或内文中出现的位置来调整检索范围。内文分为内文检索、首段搜索、同一段内搜索、同一句内搜索。



2.5 媒体作者

在媒体作者中，可以通过媒体分类、指定媒体/作者、热门媒体三种方式来使搜索结果更加精确。

- 媒体分类。您可以从媒体来源、媒体类别、媒体地区三个维度设置媒体的范围

媒体/作者 所有媒体来源, 所有媒体类别, 所有媒体地区 我的媒体

媒体分类 添加到我的媒体

所有媒体来源		所有媒体类别		所有媒体地区	
报刊	<input checked="" type="checkbox"/>	综合新闻	<input checked="" type="checkbox"/>	中国大陆	<input checked="" type="checkbox"/>
广播	<input checked="" type="checkbox"/>	财经/管理	<input checked="" type="checkbox"/>	澳门	<input checked="" type="checkbox"/>
博客	<input checked="" type="checkbox"/>	其他行业	<input checked="" type="checkbox"/>	其他地区	<input checked="" type="checkbox"/>
网站	<input checked="" type="checkbox"/>			香港	<input checked="" type="checkbox"/>
论坛	<input checked="" type="checkbox"/>			台湾	<input checked="" type="checkbox"/>
社交媒体	<input checked="" type="checkbox"/>				

- 指定媒体作者。通过输入媒体名称，系统会自动匹配出相关的媒体提示，选择媒体进行检索；同样也可以指定具体的版面、作者、栏目来检索想要阅读的文章。

指定媒体/作者

指定个别媒体...

指定作者... 指定栏目... 指定版面...

指定媒体/作者

a

Xmami.com - 潮爆妈咪

MeatBall.hk — 生活大爆炸

指定栏目... 指定版面...

- 热门媒体。用户可以选择系统推荐的热门媒体进行检索。详细媒体的信息可以点击图示查看。

指定媒体/作者

输入或选择媒体

作者

版面

热门媒体

台湾最具影响力报章

中国大陆地区最具影响力财经类报章

澳门最受欢迎日报

亚大地区最受欢迎财经类网络新闻

中国大陆地区最具影响力综合性报章

香港最具影响力报章

澳门最受欢迎日报

力报

市民日报

华侨报

澳门日报

濠江日报

大众报

澳门商业日报

澳门每日时报

- 我的媒体。
自定义添加“我的媒体”：在媒体/作者下设置常用的媒体范围，点击“添加到我的媒体”按钮，保存媒体范围。
用户可以选择“我的媒体”列表中自定义添加的媒体范围或系统推荐的“重要平媒”、“重要网媒”进行搜索。



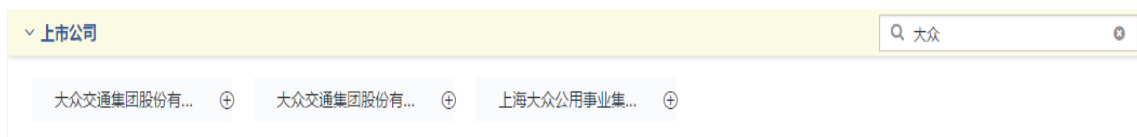
2.6 选择标签检索

系统将所有的文章标记上其特有的标签：如行业、主题、集团/公司、品牌/产品、上市公司等，便于用户通过卷标搜索到更加精确的文章。

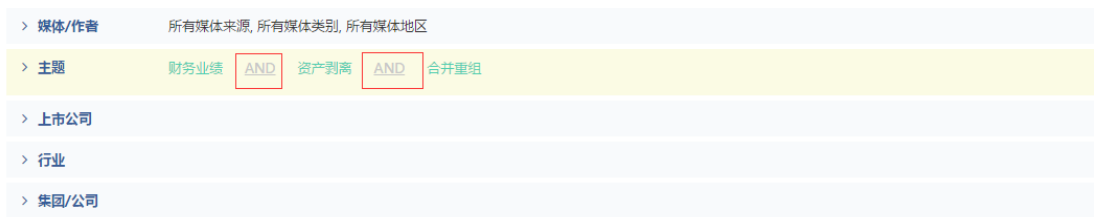
- 用户可以从「卷标菜单」中按照不同维度选择标签



- 用户可以通过输入关键词（针对上市公司也可以通过输入股票代码）来匹配想要的结果。



- 对于已经选择的卷标，点击逻辑关系符号(AND OR NOT)来调整卷标的搜索逻辑。





四、邮件订阅

4.1 创建邮件通知

对于已保存的「搜索项目」，在我的已存搜索中，您可以点击邮件订阅按钮，设置邮件通知。您必须要设定“收件人地址”和“寄件人地址”信息；其他选项没有填写的，将按照系统默认内容生成。

对于已创建的邮件通知，在已存搜索条件前显示 icon 



4.2 接收邮件

对于成功设定邮件通知的，系统将在用户选定的时间发送邮件至寄件人邮箱。届时，用户可在邮件中轻松获悉关注的信息内容。

搜索項目名稱: 北京天氣 今天共找到相關新聞9篇

1. [今天北京氣溫將創今年來新高,最高氣溫可達26℃](#), 2016-04-20 鳳凰網
2. [明日起北京氣溫將大幅驟升,最高氣溫上升14度,“要想美、露大腿”的日子到啦.....](#), 2016-04-19 微信公眾號
3. [小博歐巴帶您遊韓國](#), 2016-04-19 微信公眾號
4. [韓國您去過了嗎?6月12日雙飛六日還剩12個機位哦!](#), 2016-04-19 微信公眾號
5. [北京月嫂公司/天熱了,您準備好了嗎?](#), 2016-04-19 微信公眾號
6. [一面傾心愛上它,靜態體驗北汽綠寶X55](#), 2016-04-19 汽車之家瀋陽
7. [【駿浩旅行】韓國首爾雪岳山五天之旅](#), 2016-04-19 微信公眾號
8. [北京明天小雨,最高溫僅16℃](#), 2016-04-19 北京信息網論壇
9. [球迷火車上打地鋪遠征北京](#), 2016-04-19 光明網

[>前往彙科搜索](#)

慧科訊業有限公司 (2016)。版權所有, 翻印必究。

如果需要取消邮件通知,可在邮件订阅的页面里关闭邮件订阅标记即可

▼ 内容与频率

内容显示范围	排序
<input type="text" value="显示标题 (最多100条)"/>	<input type="text" value="相关程度 (由高到低)"/>
发送频率	发送时间
<input type="text" value="每天"/>	<input type="text" value="07:00, 08:00, 09:00, 10:00"/>
时区	
<input type="text" value="北京, 香港, 台北, 吉隆坡, 新加坡, 珀斯 (GMT+8.00)"/>	
<input checked="" type="checkbox"/> 排除重复文章 <input checked="" type="checkbox"/> 无文章通知	
<input type="button" value="关闭邮件订阅"/>	
<input type="button" value="取消"/>	<input type="button" value="重置"/> <input type="button" value="保存"/>

五、显示搜索结果

5.1 媒体来源分类

文章按媒体来源进行分类。点击分类栏中各选项,并分别按照媒体来源查看搜索结果。例如:您可选择分类栏中的「报刊」查看来自报刊的文章。

对于网站可以点击▼图示,展开查看网站新闻和客户端新闻的文章数量;

对于社交媒体可以点击▼图示,展示微信、微博等二级分类媒体及文章数量;



5.2 页面设置

(1) 从搜索结果中，您可以选择不同条件进行文章排序。

- 选择「文章相关度」，搜索结果将根据与关键词的相关程度进行排列。
- 选择「最新文章」或「最旧文章」，以显示文章发布时间由近至远或由远至近的次序排列。
- 选择「媒体由 A 到 Z」或「媒体由 Z 到 A」，以发布文章的媒体名称首字母由 A 到 Z 或由 Z 到 A 的次序进行排列。
- 选择「字数多至少」或「字数少至多」，以文章字数由多至少或由少至多排列。

(2) 从搜索结果中，您选择“聚类”方式将新闻标题进行聚类。

- 选“关闭”可将所有搜索新闻全部列出。
- 选“相似标题及内容”会将新闻标题或内容相似的新闻聚类。
- 选“相同标题”会将相同标题的新闻聚类。
- 选“相似”会将新闻内容相似的新闻聚类。

(3) 搜索结果支持列表检视和表格检视两种显示方式。

- 选择“列表检视”，文章以清单的方式展示。
- 选择“表格检视”，文章以表格的方式展示。可设置表格列的媒体来源、版面/栏名/作者、日期范围、字数、工具是否显示。



(4) 设置每页显示标题数，支持 20 条、30 条、50 条、100 条、200 条。

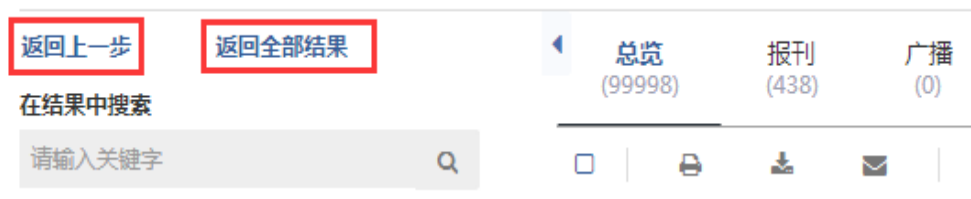
(5) 设置是否展示文章摘要。文章列表可以选择以“标题+摘要”或标题的形式展示。


5.3 搜索结果筛选

(1) 为进行高效检索，在海量数据中查找到精准的数据，本平台提供搜索结果分类功能。您可以通过行业、主题、集团/公司、品牌/产品、负面关键词文章、媒体地区、媒体语言等维度筛选信息。



(2) 当用户进行筛选或结果中搜索的，点击“返回之前搜索结果”，可以返回之前搜索结果页面。点击“返回全部搜索结果”，可以返回原始搜索结果页面。



(3) 搜索页面中的「在结果中搜索」令查询结果更精确。搜索方式分为两种：标题搜索和全文搜索。在文字输入框中键入关键词和连接词。搜索就会按照当前的搜索设定进行搜索。点击文字输入框右侧的  按钮执行搜索。

The screenshot shows the WiseSearch interface. At the top, there are navigation links for 'WiseSearch', '新闻搜索', and '对比分析'. Below this is a search bar with a dropdown menu currently open, showing options for '全文' (Full Text) and '标题' (Title). To the right of the search bar, there are filters for '总览 (588)', '报刊 (2)', '网站 (181)', '论坛 (254)', '博客 (2)', and '社交媒体 (149)'. Below the filters is a list of search results, including titles like 'IT名人雷军第一次不吃软饭 (软件) 吃硬饭 (硬件)' and '我爱小米手机 爱发疯 去探索黑科技的乐趣'.

5.4 修改日期范围

点击文章列表的右上角日期范围即可进入日期筛选框。用户可以选择系统预先设定的时间范围，也可点击自定义自行设定时间范围。

The screenshot shows the date selection interface. At the top, there are navigation links for '论坛 (254)', '博客 (2)', and '社交媒体 (149)', along with links for '查看更多站外资源' and '页面设置'. Below this is a date range selector showing '2016-12-26/2016-12-26'. The main part of the interface consists of two calendar grids for December 2016, with the 26th highlighted in blue. To the right of the calendars is a list of predefined date ranges: '今天', '昨天', '最近一周', '最近一个月', '最近六个月', '最近一年', and '2015'. The '自定义' (Custom) option is selected, and there is an '应用' (Apply) button at the bottom right.

5.5 新闻列表格式

(1) 文章列表默认以文章标题的形式展示，鼠标指向标题时弹出摘要内容并高亮关键词。如果在页面设置里选择显示文章摘要，文章列表将以标题+摘要的形式展示，且关键词高亮。



(2) 根据文章来源，平台提供不同的文章内容阅读形式。无网络原文来源的，点击标题可以在浏览页面查看全文；来源于网络的文章，点击标题跳转至原文页面。

(3) 文章列表默认以列表的形式展示。使用者也可在“页面设置”中，选择以表格检视的形式展示。





(4) 在文章列表中，系统自动将标题、内容相似的文章聚合在一起。点击聚合数字元展开全部文章。

29	<input type="checkbox"/> [科普] 国产手机的名字竟这么有趣 这些你知道吗 +3	华龙网	生活	2225	2016-12-26
	<input type="checkbox"/> 国产手机的名字竟这么有趣 这些你知道吗	华龙网	网站入口	2230	2016-12-26
	<input type="checkbox"/> 国产手机的名字竟这么有趣 这些你知道吗	华龙网	资讯	2230	2016-12-26
	<input type="checkbox"/> 国产手机的名字竟这么有趣 这些你知道吗?	手机凤凰网	新闻	1959	2016-12-26
30	<input type="checkbox"/> 爱车对雾霾say no 小米车载空气净化器亮相 +2	MIUI论坛	谈天说地/端木希枫	1340	2016-12-26
31	<input type="checkbox"/> 买不买房看价格, 你真的懂价格吗? +2	新浪网	地产新闻	998	2016-12-26
32	<input type="checkbox"/> 何为现货发售模式? 新陈代謝打造全新市场里程碑 +1	和讯论坛	理财论坛/楼主: 金灵毓秀	4642	2016-12-26
33	<input type="checkbox"/> 生态哲学孕育小米竹林 +3	微信公众号	企业管理杂志/其他/企业管理杂志	2975	2016-12-26

5.6 文章分发功能



慧科新闻检索平台备有「电邮」、「打印」、「下载」、「浏览」、「加入我的文件夹」五项分发功能。

(1) 电邮功能

- 在搜索结果列表页，若以电邮发送文章，在被选标题旁边的方格内加上 号，再按  标识，在标题行显示「电邮选项」和「电邮」按钮；
- 在新闻详情页面，点击右上角的  标识，显示「电邮选项」窗口。
 - 选择显示范围；
 - 选择文本格式 PDF、HTML、RTF 或者 TXT 格式；
 - 填上发件人、收件人地址等电邮基本信息
 - 输入电邮主题及内容；




(2) 打印功能


- 在搜索结果列表页，若需打印文章，在被选标题旁边的方格内加上 号，再按  标识，在标题行显示「打印选项」和「打印」按钮；
- 在新闻详情页面，点击右上角的  标识，在标题行显示「打印选项」按钮。
 - 选择打印区域。
 - 选择是否使用「标示关键词」功能。
 - 选择是否在打印时需要「不分页」。

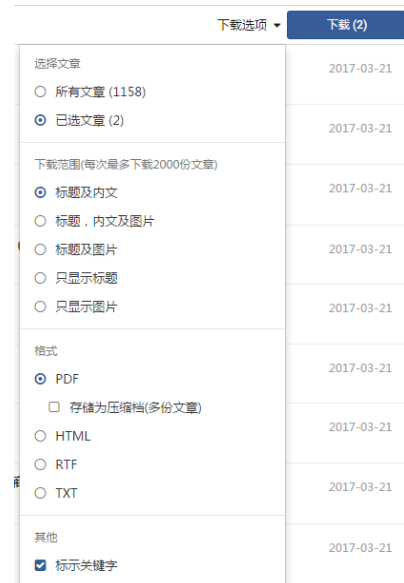


(3) 下载功能


- 在搜索结果列表页，若需下载文章，在被选标题旁边的方格内加上 号，再

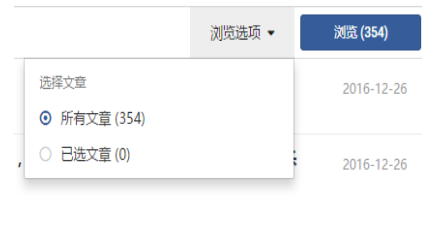
按  标识，显示「下载选项」和「下载」按钮；

- 在新闻详情页面，点击右上角的  标识，显示「下载选项」按钮。
 - a) 选择下载范围。
 - b) 选择文本格式“PDF”、“RTF”、“HTML”、“Text”。
 - c) 勾选输出“储存为压缩文件”，可将多篇文章分开为个别 PDF 档并以压缩文件输出。
 - d) 选择是否使用「标示关键词」功能。




(4) 浏览功能


在搜索结果列表页，若需浏览文章，在被选标题旁边的方格内加上 号，再按  标识，显示「浏览选项」和「浏览」按钮；点击浏览按钮后，所有已选择的文章将在同一页面展示。



(5) 加入我的文件夹

在搜索结果列表页，若需经常查看某些文章，可以在被选标题旁边的方格内加上 号，再按  标识，显示「添加选项」和「加入我的文件夹」按钮。



- 点击顶部导航上的  标识，可进入到我的文件夹页面查看已加入的文章信息。

我的文件夹						
	媒体来源	版面/栏目/作者	字数	发表时间	收藏时间	
1 <input type="checkbox"/>	苹果对今年iPhone 7信心不足：代工iPhone 7信心不足：代工	Facebook	数码/sada123/王大锤	8472	2015-9-1 14:23:15	2015-9-1 14:23:15
2 <input type="checkbox"/>	苹果对今年iPhone 7信心不足：代工iPhone 7信心不足：代工	Facebook	数码/sada123/王大锤	8472	2015-9-1 14:23:15	2015-9-1 14:23:15
3 <input type="checkbox"/>	苹果对今年iPhone 7信心不足：代工iPhone 7信心不足：代工	Facebook	数码/sada123/王大锤	8472	2015-9-1 14:23:15	2015-9-1 14:23:15
4 <input type="checkbox"/>	苹果对今年iPhone 7信心不足：代工iPhone 7信心不足：代工	Facebook	数码/sada123/王大锤	8472	2015-9-1 14:23:15	2015-9-1 14:23:15

5.7 阅读文章

在文章阅读页面，选中「标示关键词」前面的复选按钮后，您所用的搜索关键词将

在文章中被标示出来。

您也可以选择分发功能按钮，下载、打印或者邮寄该文章。

标示关键字



国内豪华车市场日益细分 二线豪华品牌为“四强”战

汕头都市报 17 汽车周刊 637 字 2016-12-07

在国内豪华车市场细分化趋势的带动下，二线豪华品牌正在通过密集的新品投放，打破由奔驰、宝马、奥迪组成的中大型豪华车型“三强”格局，欲建立全新的“四强”局面。近日，全新林肯大陆正式上市，并以41.88万元的起售价加入“四强”争夺战。业内人士认为，目前林肯在华仍以树立品牌形象为主，市场细分化的购车需求，将有助于“小众”品牌车型实现销售增量。

本次上市的全新林肯大陆，共分为尊享版、尊雅版等5款配置车型。同时，为了与其他豪华品牌进行差异化竞争，全新林肯大陆主打“静谧的豪华”。林肯中国总裁梅道明表示：“未来，中国中大型豪华车市场的整体销量，可能将达到每年50万辆的规模，因此全新大陆进入该细分市场，对于林肯来说很重要。”实际上，两年前二度入华的林肯正在以低价策略抢占市场份额。数据显示，去年林肯品牌全年销量为1.16万辆；今年前三季度销量为2.1万辆，同比增长高达191%，成为国内增幅最大的豪华品牌，排名也跃居第10名。业内人士表示，国内中大型豪华车市场，由北京奔驰全新E级、华晨宝马5系Li、一汽-大众奥迪A6L形成的“三强”局面，短期内还无法被打破，因此对于二线豪华品牌来说，第四强的争夺显得尤为激烈。

此前，上汽通用凯迪拉克CT6、奇瑞捷豹XFL，以及即将上市的沃尔沃S90长轴距版，均瞄准“第四强”位置进行打造。对此，梅道明坦言：“到2025年，中国中大型豪华轿车市场将较去年增长60%以上。即使已经形成奔驰、宝马、奥迪的‘三强’格局，但其他品牌对这一市场的争夺还在继续，关键是中国的汽车市场够大，有市场就有一切的可能。”（北商）

5.8 查看指定媒体/版面/栏名/作者新闻

在文章列表中，点击媒体来源、版面、栏名、作者，可查看其对应的最近三十天新闻。

"搜狐网"(最近30天共有 100000 篇文章)				
文章标题	媒体来源	版面/栏名/作者	字数	发表时间
<input type="checkbox"/> 中高考改革背景下，STEAM创新教育何以迎难而上	搜狐网	网站入口	2284	2017-03-21
<input type="checkbox"/> 星帅尔：关于公司首次公开发行股票并上市的补充法律意见书（一）	搜狐网	媒体	11587	2017-03-21
<input type="checkbox"/> 便利蜂和莲花 Go	搜狐网	IT	1677	2017-03-21
<input type="checkbox"/> 洁美科技：首次公开发行股票招股说明书摘要	搜狐网	媒体	32767	2017-03-21
<input type="checkbox"/> 星帅尔：关于公司首次公开发行股票并上市的补充法律意见书（二）	搜狐网	媒体	21660	2017-03-21

六、热门报导

点击热门报导，可显示或隐藏热门报导区域。热门报导分为「热门报导关键词」和「热门报导排行」

- 热门报导关键词

系统从热门报导的文章中，提取出现次数最多的关键词进行展示。

- 热门报导排行

系统从搜索结果中，自动选取相似新闻数量最多的 10 篇文章进行排行。

热门报道关键字

天气 墨迹 小米
硬件 空气 产品 智能
米开朗 手机 气象 app
市场 发布 上市
收入 公司

*以上热词基于热门报道发现

热门报道排行

墨迹天气偏科生上市冲刺：瘸腿前行收入单一

1 58 条相似
2016-12-26 和讯股票 APP


虚拟定位 26 条相似
2 2016-12-26 MIUI论坛

总览 (588) 报刊 (2) 网站 (181) 论坛 (254) 博客 (2)

已选2篇文章

文章标题	媒体来源
<input checked="" type="checkbox"/> IT名人雷军第一次不吃软饭（软件）吃硬饭（硬件）	搜狐网
<input checked="" type="checkbox"/> 我爱小米手机 爱发烧 去探索黑科技的乐趣 小米手机我的手机我代言，国民手机我的标配你的挚爱 小米手机小乐趣大梦想 祝福小米公 ...	新浪微博
<input type="checkbox"/> 小米变身无印良品，它每个货架上都是1亿美金的生意 36氪特写	东方头条
<input type="checkbox"/> 【小米达人】四月份原创精华内容分享，欢迎打包带走！	小米社区
<input type="checkbox"/> 小米盒子玩体感游戏	小米社区

七、图表分析

点击  标识，可查看根据搜索结果实时生成的分析图表。再次点击可关闭图表。

报道量

热门主题 数值


企业高层	24
董事会	18
上下游...	12
董事长	6
新品信息	6
高管访谈	6
劳工/...	6
企业兼...	6
资本战略	6
战略联盟	6

总览 (739) 报刊 (2) 网站 (251) 论坛 (303) 博客 (5)

已选0篇文章

<input type="checkbox"/> IT名人雷军第一次不吃软饭（软件）吃硬饭（硬件）	搜狐网 925字
<input type="checkbox"/> 【MIUI转载】不再是千元机了，小米今年都有哪些变化	MIUI论坛 Almee? 1478字
<input type="checkbox"/> 我爱小米手机 爱发烧 去探索黑科技的乐趣 小米手机我的手机我代言 趣大梦想 祝福小米公 ...	新浪微博 洛阳搞笑歌手魏桔清 96字
<input type="checkbox"/> 小米变身无印良品，它每个货架上都是1亿美金的生意 36氪特写	东方头条 6523字
<input type="checkbox"/> 【小米达人】四月份原创精华内容分享，欢迎打包带走！	小米社区 lpy349 5450字


7.1 编辑图表

点击  标识，可编辑图表选择您想要展示的图表。

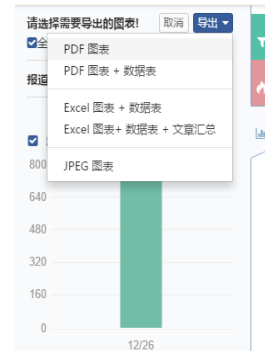
- 选择图表名称前面的 **checkbox** 可以移除或显示图表，图标移除后将不会现在数据分析区域，如果需要重新显示则需要再进行编辑操作勾选 **checkbox** 选项



7.2 导出图表

点击  标识，可导出图表。您可以导出 PDF/Excel/JPEG 等格式的图表

- 移除某图表前的复选框，将不导出该图表
- 点击「导出」，可导出选定图表
- 点击「取消」，上述操作未保存，且返回至默认图表页。

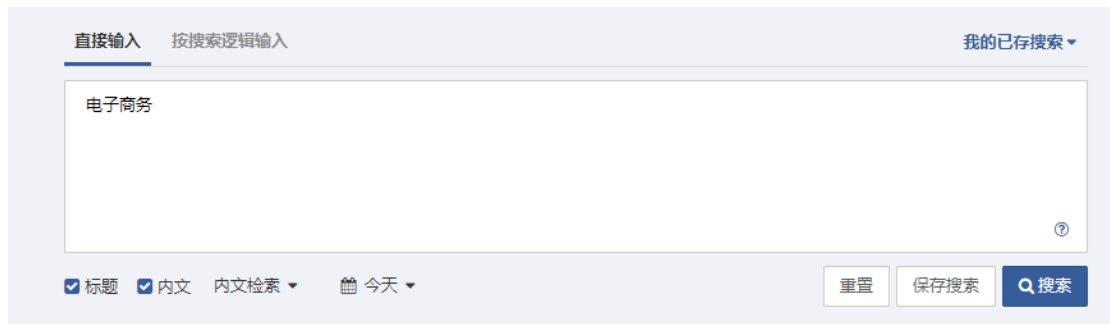


八、报告检索

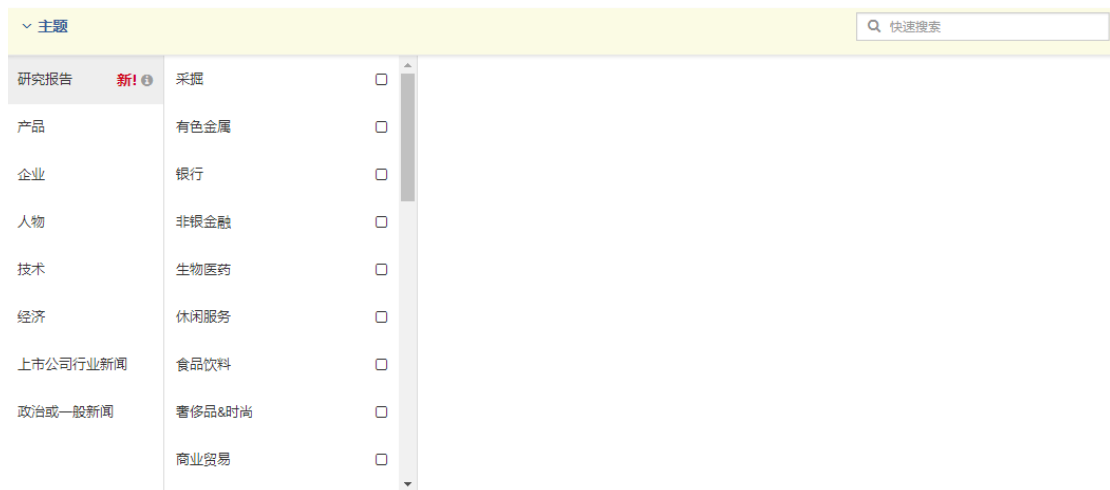
8.1 报告检索方式

报告支持 2 种搜索方式：

- 关键词检索：通过输入报告相关的关键词，进行检索。



- 主题分类下，直接点击想要搜索的报告主题，进行检索。



8.2 显示报告搜索结果

- 搜索后，如有相关报告，总览会显示中到搜索条件的前 5 条报告，点击“查看更多报告”，可以切换到报告标签下查看全部报告。

总览 (100000) | 报刊 (339) | 网站 (37428) | 论坛 (20060) | 博客 (371) | 社交媒体 (41802) | 报告 (47) | 查看更多站外资源 | 页面设置

报告 +47

易观：2017年第2季度中国手机银行客户交易规模达55.63万亿元，二维码支付方式对手机银行引流潜力大 微信公众号 分析在易观	查看	2017-10-02
GroupM Mobile releases 2017 MOBILE MEDIA SCENE REPORT 微信公众号 GroupM群邑	查看	2017-09-21
易观：2017年第2季度中国手机银行客户交易规模达55.63万亿元，二维码支付方式对手机银行引流潜力大 微信公众号 分析在易观	查看	2017-09-17
下半年全面屏将是手机厂商争夺的战场 微信公众号 赛立信通信研究	查看	2017-09-12
2017上半年中国手机地图市场研究报告 微信公众号 群邑智库	查看	2017-09-01

查看所有报告

- 直接点击报告标签，查看所有报告。

重新搜索 | 关键字 化工 | 查看更多条件 | 编辑筛选

全文 | 结果中检索

标签 | 行业 | 主题 | 公司/其他机构 | 品牌/产品 | 负面关键词文章 | 重要媒体 | 媒体地区 | 媒体语言

报告 (6) | 查看更多站外资源

2017全球化工100强名单出炉！明年第一将易主！ 微信公众号 慧聪化工网	查看	2017-09-16
《“十三五”国家政务信息化工程建设规划》政策解读 微信公众号 北京两化融合服务联盟	查看	2017-09-01
上虞倒逼化工产业转型 形成优势产业 微信公众号 慧聪化工网	查看	2017-08-27
【政策】山东省又公布第二批32个化工园区 微信公众号 慧聪化工网	查看	2017-08-23
【企业】2017全球化工50强出炉 巴斯夫位居榜首！ 微信公众号 慧聪化工网	查看	2017-07-27
【企业】164家化工板块公司发布业绩预告八成预喜 微信公众号 慧聪化工网	查看	2017-07-13

- 报告的操作方式：
 1. 无 PDF 的报告，可以通过点击标题或报告后的查看按钮，进入原文查看报告。
 2. 有 PDF 格式的报告，可以通过下载按钮，直接下载 PDF 查看。

8.3 报告筛选

如需得到更精准的行业报告，通过左侧筛选，主题下的行业报告，可以筛选出对应行业的报告。

The screenshot shows the WiseSearch interface with the following elements:

- Search Bar:** Contains the text "全文" and "结果中检索" with a search icon.
- Filters:** A sidebar on the left contains filters for "标签", "行业", and "主题". The "主题" filter is expanded, showing a list of categories:
 - 研究报告 (38)
 - 互联网 (38)
 - 公共事业 (5)
 - 休闲服务通用库 (4)
 - 文化传媒 (3)
 - 其他 (2)
 - 商业贸易 (2)
 - 旅游和酒店 (1)
- Report List:** A list of reports is displayed on the right, including:
 - 1. 2017中国互联网家装行业年度分析 | 互联网家装下半场, 口碑为王时代正在到来 (微信公众号 | Analysys易观 295字)
 - 2. 9月APP指数解析, O2O市场震动最强 (附TOP1000大榜单) (+1) (微信公众号 | 艾瑞咨询 1891字)
 - 3. 聚焦|全民聚焦十九大 为新时代打CALL——十九大网络传播影响力大数据解读 (微信公众号 | 美兰德媒介咨询 2857字)
 - 4. 易观: 移动游戏买量成本走高, 向线下要流量成移动游戏破局之道 (微信公众号 | 分析在易观 1858字)
 - 5. 媒介直通车: 2017三季度视频网站表现回顾 (微信公众号 | 群邑智库 1024字)

8.4 相关推荐报告

如您想查看更多相关报告，可以点击“”按钮进行查看。

The screenshot shows the WiseSearch interface with the following elements:

- Search Bar:** Contains the text "重新搜索" and "关键字 化工" with a search icon.
- Filters:** A sidebar on the left contains filters for "关键词 化工" and "查看更多条件".
- Report List:** A list of related reports is displayed on the right, including:
 - 2017全球化工100强名单出炉！明年第一将易主！ (微信公众号 | 慧聪化工网)
 - 上虞创面化工产业转型 形成优势产业 (微信公众号 | 慧聪化工网)
 - 【政控】山东省又公布第二批32个化工园区 (微信公众号 | 慧聪化工网)
 - 【企业】2017全球化工50强出炉 巴斯夫位居榜首！ (微信公众号 | 慧聪化工网)
 - 【企业】164家化工板块公司发布业绩 预告逾八成预喜 (微信公众号 | 慧聪化工网)

九、对比分析

9.1 创建对比项

用户可以通过对比分析功能创建一个对比项，选择需要的行业分类、输入关键词、设置日期与媒体条件，可添加 2-6 个对比条件，点击“对比分析”保存对比项并跳转至对比结果页；

创建对比项

所有行业	🚗 汽车及零部件	👗 时尚	🍷 食品饮料	🏠 地产	🏥 医药	🏦 银行	🏨 酒店	✈️ 民用航空	🏢 上市公司
------	----------	------	--------	------	------	------	------	---------	--------

*对比分析项将在 所有行业 范围内进行运算。

对比条件

请输入关键词

日期

2016-11-26

至


2016-12-26

最近一个月



媒体选项(可选) ▾

9.2 对比结果-图表

(1) 左侧已创建对比项



- 左侧显示创建对比项列表，点击  可以收起左侧展示；





- 可以点击“创建对比项”添加新的对比内容，对已创建对比项鼠标指向对比项时，对比项后会显示重新编辑  与删除  图示，以使用户进行操作；



(2) 右侧图表统计

- 右侧显示对比图表，若对比条件过多时，在对比条件栏点击向右  或向左  进行对比条件的切换；
- 图表供提供了九类图表对比角度，通过“全部媒体”进行可以查看不看媒体类型的图表统计；



- 可以点击编辑图表  图标，进行图表的隐藏、显示、拖动排序；
- 可以点击导出图表  图标，勾选需要的图表，选择 PDF 可 excel 格式进行图表的下载；

9.3 对比结果-文章列表

点击对比条件名称，进入到该对比条件的文章列表；

APP VS 小程序	对比分析图表	APP	小
上海 VS 北京 VS 中国 VS 香港			
iphone VS 三星 VS 百度 VS 腾讯 VS 谷歌 VS 苹果			
泰山行 VS 隧道 VS 樟			
G20 VS 地产新政			
+创建对比项			
	<input type="checkbox"/>	[合集] [AutoWorld] 突发！商丘睢县幼儿园校车重大车祸！6死28 水木社区 32767字	2016-09-23
	<input type="checkbox"/>	矿工今日存粮1只，近期还是以高抛为主 微信公众号 4179字	2016-09-23
	<input type="checkbox"/>	试玩软件删掉秘密：试玩月入数万 涉嫌误导消费者 微信公众号 2841字	2016-09-23
	<input type="checkbox"/>	文创 “约路”获千万投资，体育产业持续加码突破待创新 微信公众号 3587字	2016-09-23
	<input type="checkbox"/>	应用导来了，还要不要做APP？听听创业公司CEO们怎么说 微信公众号 5273字	2016-09-23

在文章列表中，可以打印 、下载 、电邮  文章内容；

十、站外资源搜索

点击“查看更多站外资源”，可跳转查看更多站外资源的搜索。



本平台支持搜索·知乎、百度知道、果壳问答、新浪爱问、优酷网等 5 个网站的站外。



十一、平台跳转

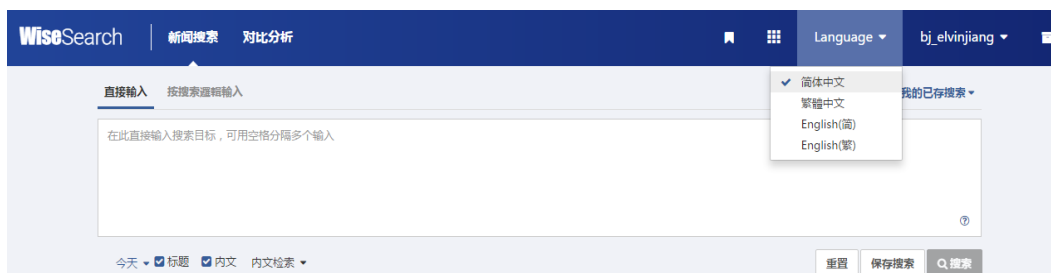
当使用者同时购买了 NewsCenter 平台，页面会增加平台跳转的图标，点击产品名称可以快速跳转到相应的平台；



当使用者同时购买了 WiseEnterprise 平台，页面会增加平台跳转的图标，点击产品名称可以快速跳转到相应的平台；

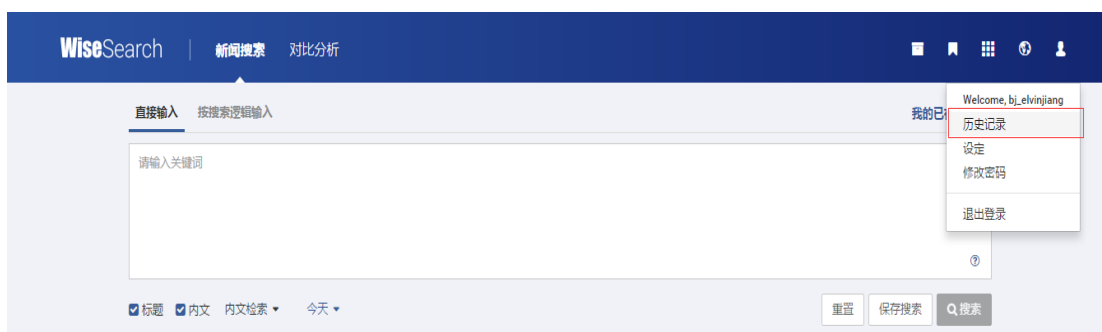
十一、语言设置

用户可以在 Language 中进行平台默认语言的更改，可选简体中文、繁体中文、English(繁)、English(简)，点击勾中后平台自动刷新；






十二、历史记录

用户可进入「历史记录」您可以查看最新 20 条「搜索记录」或「浏览记录」



「搜索记录」

- 点击  可再次执行搜索
- 点击  可修改搜索项目

- 点击  可将搜索记录保存为“搜索项目”

关键字	日期	日期范围	结果	操作栏
新能源车	01/02/2016 15:47	26/01/2016-01/02/2016	3104	  
新能源车	01/02/2016 15:47	26/01/2016-01/02/2016	3104	  
china	01/02/2016 15:43	01/02/2016-01/02/2016	36	  

「浏览记录」

浏览记录点击标题可以再次阅读文章

文章标题	发表时间	媒体、版面/栏目/作者	字数	浏览时间
“危机处理者”李丙晴：北京现代将“弃旧迎新”	2016-02-01	经济观察报，刘晔林	3311 字	 01/02/2016 15:36
砥砺进取开新局——福建省2015年全面深化改革回眸	2016-02-01	福建日报，头版	6901 字	 01/02/2016 15:32
摩托大军春运专列不性爱心性市场	2016-02-01	企业家日报，时评	1389 字	 01/02/2016 15:31
推进供给侧改革关键在制度创新和改革引领	2016-02-01	经济观察报，董胜国 吴永霞	3073 字	 01/02/2016 15:28

十三、设定

进入「设定」，您可更改「显示接口」的设定。

- 语言选择

语言选择

- 简体中文
- 繁體中文
- English Interface (Simplified Chinese Content)
- English Interface (Traditional Chinese Content)

- 每页显示的标题数量

每页显示的标题数目

- 20
- 30
- 50
- 100
- 200

- 聚类设定

聚类设定

- 相同标题
- 相似
- 关闭

- 结果排序

结果排序

- 文章相关度
- 最新文章
- 最旧文章
- 媒体由A到Z
- 媒体由Z到A
- 字数多至少
- 字数少至多

● 显示方式

- 列表检视
- 表格检视

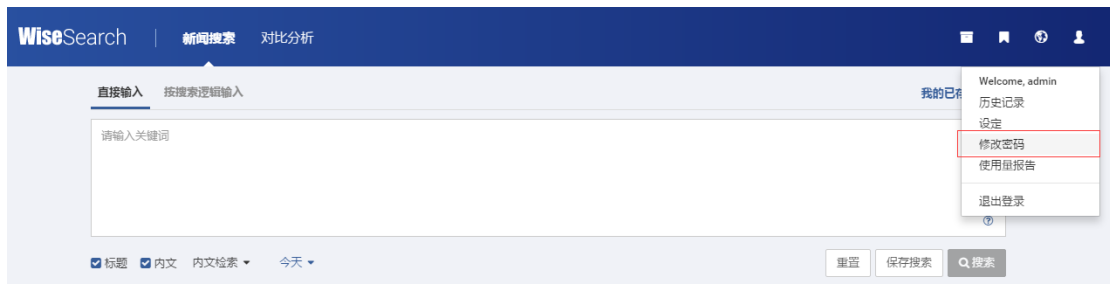
● 显示/隐藏摘要

显示/隐藏摘要

- 显示搜索结果文章摘要
- 隐藏搜索结果文章摘要

十四、修改密码

修改密码功能适用于用户账号和管理员账号。点击修改密码链接进入到修改密码页面。



对于管理员角色，在修改密码页面，管理员首先输入被修改密码用户的 ID，然后依次输入 admin 密码、用户新密码、再次输入用户新密码、电子邮箱、联系电话，点击保存按钮，即可为用户修改密码。电子邮箱和联系电话为非必填项，可以不填。

Wisers

[个别密码更改](#) [批量密码更改](#)

组别

PDTEST1

被修改密码的用户 ID*

Admin 密码*

用户的新密码*

8个字符(数字, 符号 或任意三个大小写字母)

用户密码确认*

电子邮件

联系电话

除了个别密码修改之外,我们也支持批量修改用户密码。通过上传需要批量修改密码的用户列表,输入 admin 密码后,点击保存按钮,即可完成批量修改用户密码操作。

[个别密码更改](#) [批量密码更改](#)

组别

PDTEST1

需要更改密码之用户名称*

选择文件

未选择任何文件

Admin 密码*

取消

重置

保存

对于用户角色,在修改密码页面,用户需要依次输入当前密码、新密码、再次输入新密码、电子邮箱、联系电话,点击保存按钮,即可完成修改密码。电子邮箱和联系电话为非必填项,可以不填。

密码更改

组别

WISERS

用户名

bj_elvinjiang

当前密码*

新密码**

8个字符(数字, 符号 或任意三个大小写字母)

新密码确认*

电子邮件

联系电话

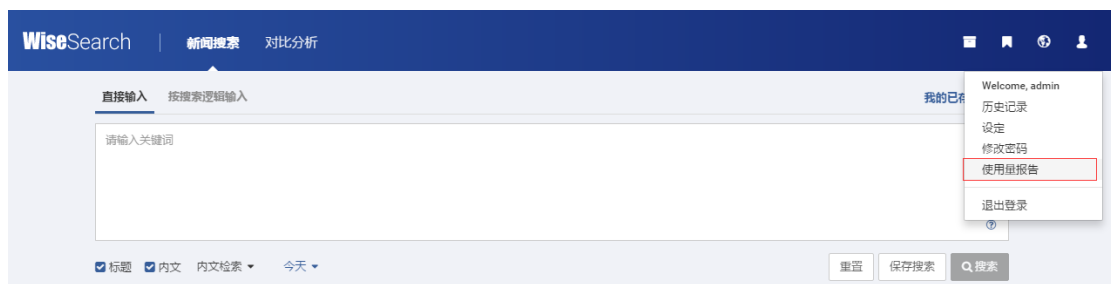
取消

重置

保存

十五、使用量报告

使用量报告功能适用于管理员权限账号。管理员点击使用量报告连结进入到使用量报告页面。



在使用量报告页面，管理员可以查看本月产品使用情况及余额，同时也可以下载上个月或者过去十二个月的使用量报告。

Wisers

客戶名稱
admin

客戶組別
RNDCNWE3

報告日期
2016-12-26

使用量統計日期
2016-12-01 00:00 至 2016-12-26 14:44

使用量報告

	WiseSearch			總計
	平面媒體	網絡媒體	社交媒體	
文章	8223	82980	39488	130691
圖片	0	-	-	0
視頻	0	-	-	0

使用量餘額

	WiseSearch			總計
	平面媒體	網絡媒體	社交媒體	
文章	191777	17020	60512	269309
圖片	100000	-	-	100000